

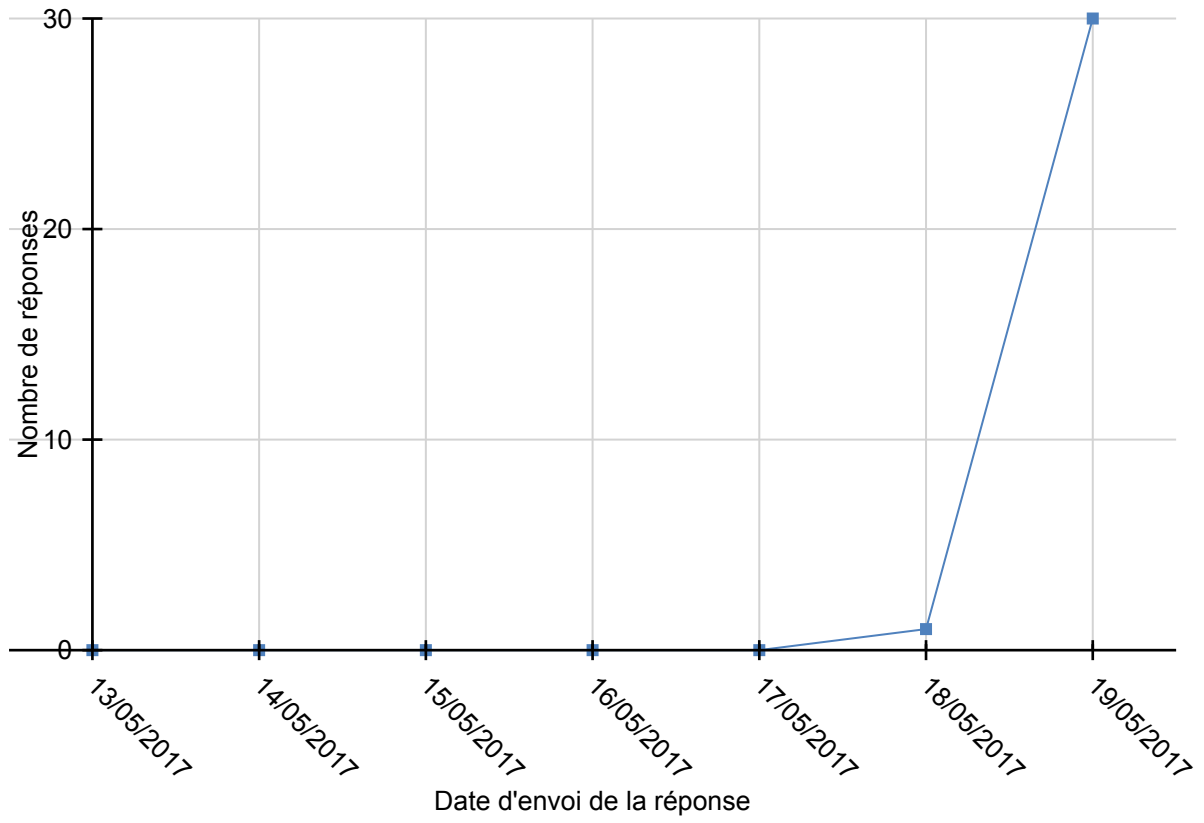
Statistiques : EVALUATION PAR CONTRAT DE CONFIANCE

Description de l'enquête :

L'enquête a pour objectif de vérifier l'utilité de l'action sur les classes en charge.

Documents joints à l'enquête	Aucun document renseigné
Type d'enquête	Enquête statistique à caractère anonyme
Auteur / Co-auteurs de l'enquête	KADA ZOUAOUI
Caractère de l'enquête	Obligatoire
Date de diffusion	15/05/2017
Date de clôture	19/05/2017
Cible de l'enquête	Personnel administratif - Personnel de direction - Accompagnement éducatif - Conseiller TICE - ATTEE - Elève - Professeur vacataire - Conseiller principal d'éducation - Administrateur - Personnel non enseignant - Personnel de collectivité locale - Personnel de vie scolaire - Parent - Inspecteur - Professeur - Professeur documentaliste - Personnel du rectorat - Tuteur en entreprise - Administrateur de projet - Invité - Administrateur ITOP; 2COM - 1ECMS
Nombre de personnes ciblées	49
Taux de réponse	63,27 % (Soit 31 cibles ayant répondu)

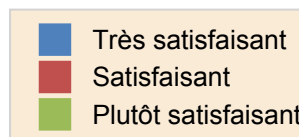
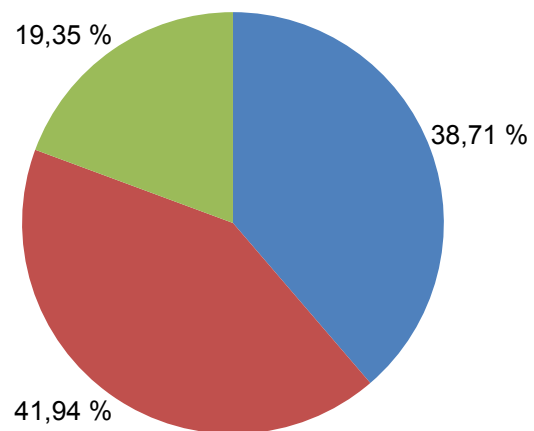
Réponses dans le temps



* 1 - Évaluez votre degré de satisfaction générale concernant ce mode d'évaluation.

Taux de réponse à cette question 100,00 % (soit 31 réponses à cette question sur les 31 envois de questionnaire)

Réponses	Nombre de réponses	% de réponses [Par rapport au nombre de répondants à la question]	
Très satisfaisant	12	38,71 %	
Satisfaisant	13	41,94 %	
Plutôt satisfaisant	6	19,35 %	
Pas du tout satisfaisant	0	0,00 %	
Total	31	100,00 %	

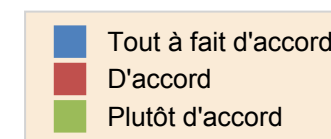
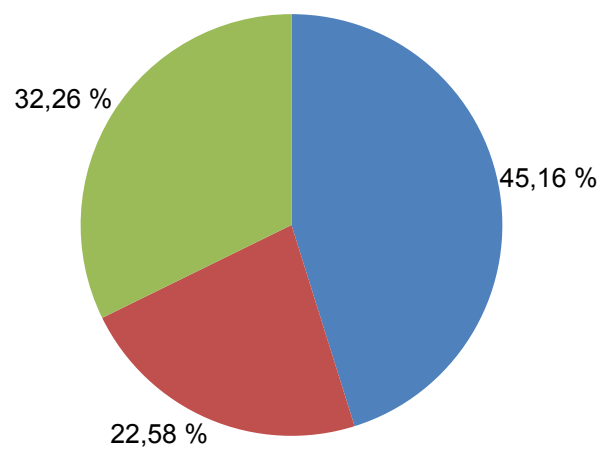


Répartition des réponses

* 2 - L'évaluation par contrat de confiance vous a permis de progresser davantage.

Taux de réponse à cette question 100,00 % (soit 31 réponses à cette question sur les 31 envois de questionnaire)

Réponses	Nombre de réponses	% de réponses [Par rapport au nombre de répondants à la question]	
Tout à fait d'accord	14	45,16 %	
D'accord	7	22,58 %	
Plutôt d'accord	10	32,26 %	
Pas du tout d'accord	0	0,00 %	
Total	31	100,00 %	

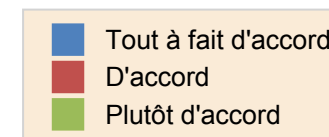
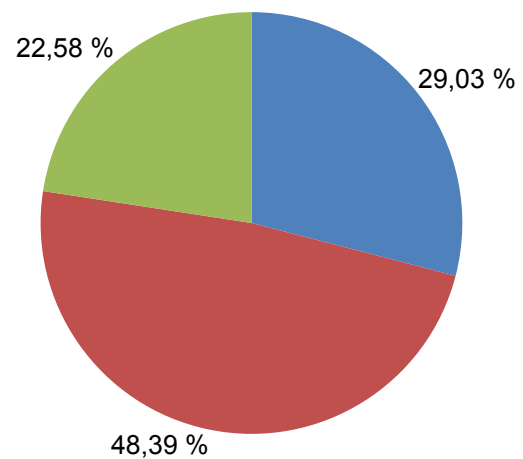


Répartition des réponses

* 3 - L'évaluation par contrat de confiance a permis d'instaurer une relation de confiance avec votre enseignant.

Taux de réponse à cette question 100,00 % (soit 31 réponses à cette question sur les 31 envois de questionnaire)

Réponses	Nombre de réponses	% de réponses [Par rapport au nombre de répondants à la question]	
Tout à fait d'accord	9	29,03 %	
D'accord	15	48,39 %	
Plutôt d'accord	7	22,58 %	
Pas du tout d'accord	0	0,00 %	
Total	31	100,00 %	

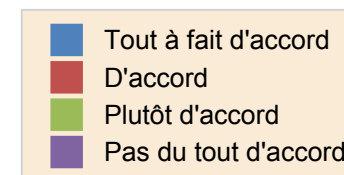
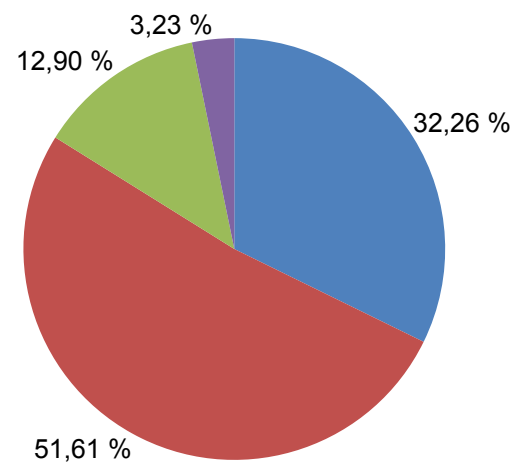


Répartition des réponses

* 4 - La phase de question réponse est indispensable.

Taux de réponse à cette question 100,00 % (soit 31 réponses à cette question sur les 31 envois de questionnaire)

Réponses	Nombre de réponses	% de réponses [Par rapport au nombre de répondants à la question]	
Tout à fait d'accord	10	32,26 %	
D'accord	16	51,61 %	
Plutôt d'accord	4	12,90 %	
Pas du tout d'accord	1	3,23 %	
Total	31	100,00 %	

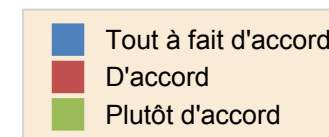
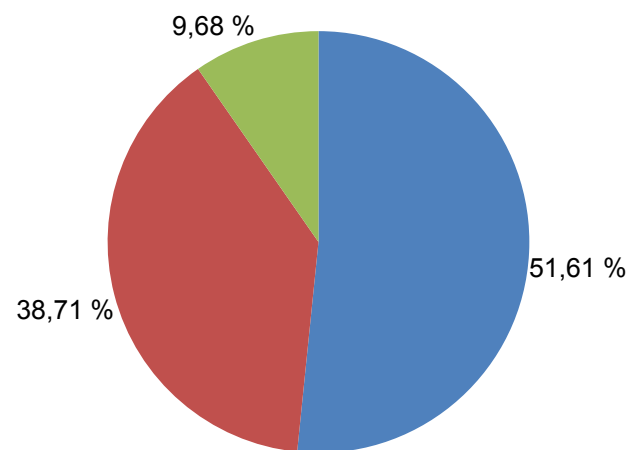


Répartition des réponses

* 5 - Le barème tel qu'il vous a été expliqué (16+4), vous paraît-il raisonnable ?

Taux de réponse à cette question 100,00 % (soit 31 réponses à cette question sur les 31 envois de questionnaire)

Réponses	Nombre de réponses	% de réponses [Par rapport au nombre de répondants à la question]	
Tout à fait d'accord	16	51,61 %	
D'accord	12	38,71 %	
Plutôt d'accord	3	9,68 %	
Pas du tout d'accord	0	0,00 %	
Total	31	100,00 %	

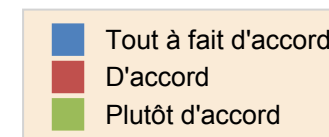
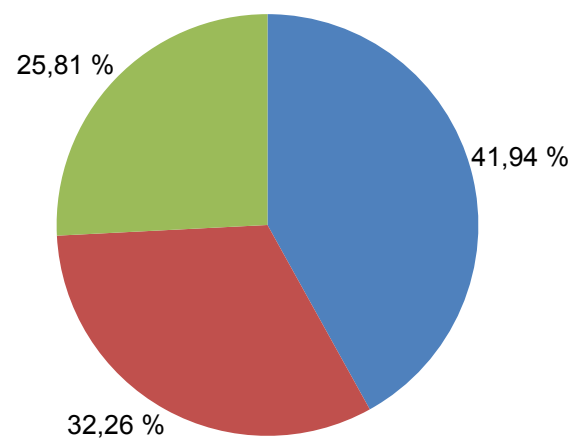


Répartition des réponses

* 6 - La question sur 4 points est abordable.

Taux de réponse à cette question 100,00 % (soit 31 réponses à cette question sur les 31 envois de questionnaire)

Réponses	Nombre de réponses	% de réponses [Par rapport au nombre de répondants à la question]	
Tout à fait d'accord	13	41,94 %	
D'accord	10	32,26 %	
Plutôt d'accord	8	25,81 %	
Pas du tout d'accord	0	0,00 %	
Total	31	100,00 %	

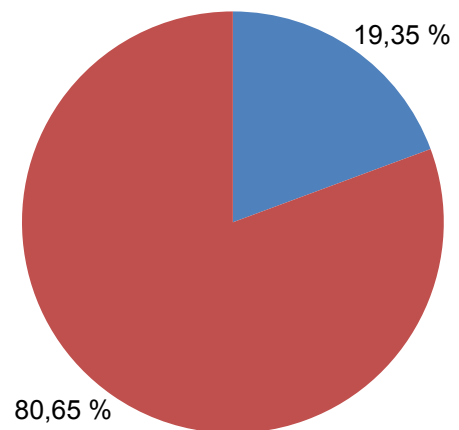


Répartition des réponses

* 7 - Le programme de révision donné avant l'évaluation vous paraît-il long ?

Taux de réponse à cette question 100,00 % (soit 31 réponses à cette question sur les 31 envois de questionnaire)

Réponses	Nombre de réponses	% de réponses [Par rapport au nombre de répondants à la question]	
OUI	6	19,35 %	
NON	25	80,65 %	
Total	31	100,00 %	

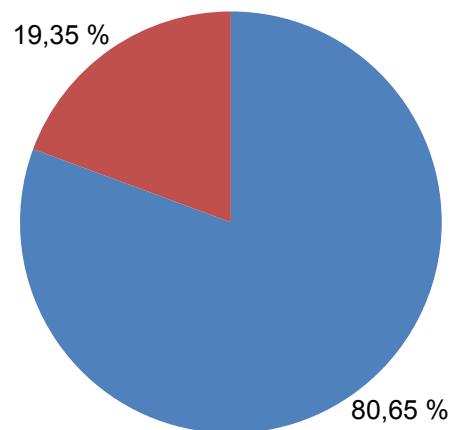


Répartition des réponses

* 8 - La liste de révision donnée avant l'évaluation vous paraît-elle indispensable ?

Taux de réponse à cette question 100,00 % (soit 31 réponses à cette question sur les 31 envois de questionnaire)

Réponses	Nombre de réponses	% de réponses [Par rapport au nombre de répondants à la question]	
OUI	25	80,65 %	
NON	6	19,35 %	
Total	31	100,00 %	

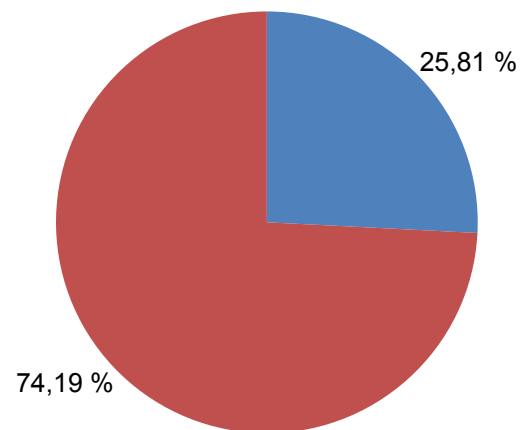


Répartition des réponses

* 9 - Avez-vous l'impression d'apprendre par cœur vos exercices ?

Taux de réponse à cette question 100,00 % (soit 31 réponses à cette question sur les 31 envois de questionnaire)

Réponses	Nombre de réponses	% de réponses [Par rapport au nombre de répondants à la question]	
OUI	8	25,81 %	
NON	23	74,19 %	
Total	31	100,00 %	

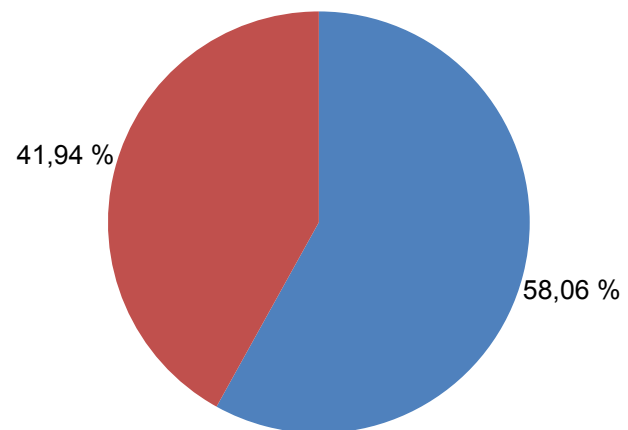


Répartition des réponses

* 10 - Travaillez-vous davantage à la maison grâce à ce mode d'évaluation ?

Taux de réponse à cette question 100,00 % (soit 31 réponses à cette question sur les 31 envois de questionnaire)

Réponses	Nombre de réponses	% de réponses [Par rapport au nombre de répondants à la question]	
OUI	18	58,06 %	
NON	13	41,94 %	
Total	31	100,00 %	



Répartition des réponses